

# はうんずメール便

毎月一度、会員様へお届けする1/2 Houndsからのお便りです

## 9/1からの新オプションメニュー登場

《Mt.WOOD CDCシャンプー》にアップグレードしよう！

この商品の優れた部分は成分が松の樹液から独自に抽出した【脂肪酸カリウム、脂肪酸アルカノールアミド】が主成分で、化学成分はほぼ使われていないということです。安全性にとことんこだわった事で敏感肌の犬に優しい商品に仕上がっています。

「CDC」が犬たちに届ける期待の効果※使用した際の感想です。個体差あり

- ①犬特有の臭さが気にならない期間が長い（シャンプーしたのに2～3日でクサくなってしまふところ、一ヶ月近くはもった）
- ②シャンプー後にでていたフケが軽減した
- ③肌や耳の中の赤みが落ち着き、ぶつぶつやかゆみが改善

トリマーチームがペット業界のイベントに参加しそこで出会ったのがこのシャンプー。さっそく入手したサンプルを居候たちに試してその効果に感動！！商品にはかなり厳しいオーナー橋に認めてもらうべく、スタッフ全員でサンプルを取り寄せ（笑）新メニュー導入のために奮起、自らの手でシャンプーをして効果を検証し続け、やっとついに橋に証明して見せたというエピソード付きの、スタッフ一押しの商品です♪

今までのシャンプー代にワンコインを付け足していただけるだけで「CDCシャンプー」にアップグレードできます！まずはそのお試しとして9/1～9/30までの一ヶ月間は新メニュー体験期間となり、アップグレード料無料！！ご希望の方は予約時に「CDCで！」とお伝えください。さらにラインを登録していただけるお客様限定でもう一度使えるクーポンを『1/2 Hounds LINE』で配信プレゼントいたします！店頭でも販売しております。

リキッドタイプ¥2,000/250ml

シャンプー/コンディショナー

泡ポンプタイプ¥2,300/300ml



～おしらせ～

皆様こんにちは、お世話になっております、佐藤です。  
大変急ですが、一身上の都合により1/2Houndsを辞めることとなりました。お手伝いを始めてから約1年、本格的に働き始めてから五ヶ月間これまで多くのワンちゃんたちと飼い主様に会うことができました。優しい飼い主の方々、個性豊かな犬たちのおかげでとても楽しく、充実した日々を過ごさせていただきました。  
正直なところ、この時期に辞めることに私自身も驚いており、悔しく辛くもありますが、今度はまた違ったところから犬たちがより良く過ごせていけるように頑張っていきたいと思っております。  
今までありがとうございました！

砂川ソメスサドル 「馬の日」

23（土）～24（日）



北海道が誇る馬具の老舗、ソメスサドルに今年もドッグランアテンドとして参加します！毎年犬具の開発、販売に携わらせていただいておりますがこの二日間だけは私たちの手で直接お客様に届けられる貴重な日となります。他にも乗馬体験やカフェコーナーなどもあり（イベント内容変更の可能性あり）、愛犬とドライブしにくるのにちょうどいい♪ハウズのお客様もたくさん遊びに来てくださいますし、もちろん地元の方々も集まって楽しいイベントとなっております！


今年は犬のプチ運動会も計画中でさらにイベントを盛り上げていきますよ！

※この期間にかぶるお泊まりの場合「9/22（金）のチェックイン、9/25（月）のチェックアウト」となります。また、土日のトリミング業務もお休みとなりますのでご了承下さい。

## ゲ ー リ ー 基 金

|       |             |         |       |
|-------|-------------|---------|-------|
| 2017年 | 繰越          | ¥455300 |       |
|       | 適用          | 入金      | 出金    |
| 8/30  | ゲ ー リ ー 基 金 | 85194   |       |
| 8/30  | 8月分保護犬ケア代   |         | 10000 |
| 残高    |             | ¥530494 |       |


## 里 親 募 集



フォック



サク



ニーナ

次回のボランティアは9/28です

## 犬の健康チェック\*耳の病気・異常\*前編



耳がかゆい、不快なとき犬は足でひっかいたり、頭をつよくふったり、床にこすりつけたりします。異物がはいつているかもしれないので、耳の中をチェックしましょう。



耳のたれさがっている犬種(ビーグル、ゴールデン、ダックスなど)や耳の中に毛が多く生えている犬種(シュナウザー、プードル、シーズーなど)は外耳炎になりやすく、外耳炎にかかるとかゆみや痛みをとまなうため、犬は頭をふったりかいたりします。遺伝的な体質が原因になっていることもあり、その場合はくりかえし発症しやすい傾向にあります。外耳炎は、細菌や真菌(カビ)、アレルギー、耳ダニなどの原因によりなり、赤くなったりかゆみをとまいません。中耳炎や内耳炎にかかると、膿がでて悪臭がします。内耳がおかされると、運動障害やしゃげいなどの症状がでます。耳の中がくさい、耳そうじをしてあげてもすぐに汚れてくる場合、なんらかの菌に感染している可能性があります。急に耳の中が厚くなり、穴がみえなくなるくらいまで腫れてくる場合、ノミや食物アレルギー、アトピーが疑われます。　　続きは次週。。。。。。。。

## これ知ってる?犬の雑学~もっと知りたい編~



今回は尻尾についてです!言葉を話さない犬にとって尻尾はとても大切なコミュニケーションツールです。背骨から続く尾骨が連なり、先端に行くほど細くなっています。尾骨の周りにはいくつもの筋肉があり、それぞれが収縮することで様々な動きができるのです。そのため敏感で痛みも感じやすく、引っ張ったり握ったりすると簡単に骨折してしまうことも。場合によってはとても嫌がって噛んでしまう犬もいるので触るときは優しく扱ってくださいね。他にも大切な機能を担っています!




体のバランスをコントロール: 走るときなどに尻尾で下半身のバランスをとり、転倒などを防ぎます。急に曲がる時や方向転換の舵取りの役割もあります。泳ぐときも同様! 体温を保温する: 尻尾を体に巻き付けるように丸くなっているとき、寒さから体を守って保温すると共に、鼻先を毛で覆い冷たい空気を吸い込まないようにする効果があります。コミュニケーションをとる: 尻尾の高さ、振り方、振る速さに加えて、視線や姿勢、状況などを総合的にみて判断します。目や口などの変化は一瞬だったりするので、尻尾が比較的飼い主さんにわかりやすいパーツといえます。観察してみてくださいね!

## マッサージ♡いつものスキンシップに一工夫♡



今回はマッサージのテクニック、軽撫方(けいぶほう)のご紹介!別名「ストロークング」とも言います。被毛に軽く手を乗せ、優しく撫でるようにして体の表面を毛並みに沿っていろいろな方向に滑らせる方法で、通常は



体幹部から四肢に向けて行います。目的は、触れられることに慣れさせる、不安や緊張ほぐす、筋肉の緊張を緩めるなどです。マッサージ手技の最初と最後や次のマッサージの工程に移行するときに使用します。触る範囲によって指や手のひらなどを使い分けましょう。部屋が乾燥していると、静電気が発生して犬に不快感を与えてしまいます。オイルを手塗ってから始めてもいいかも?!